

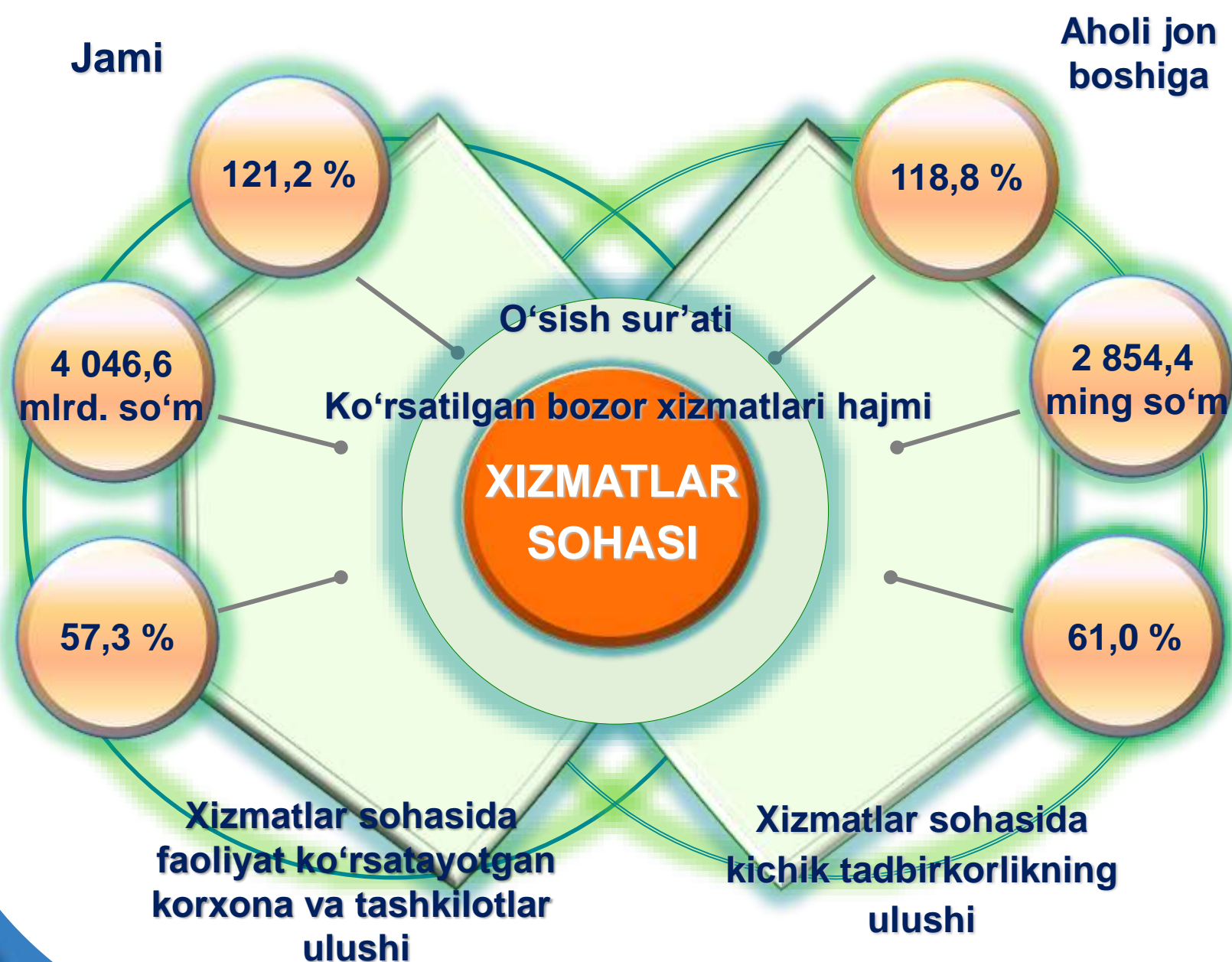
The image shows a laptop on a desk. The screen displays a dashboard with several data points and charts. The data points are: 2500, 1.51 sec, 2,500, 4,567, 2,315, and 7,325. There are also bar charts and a line graph visible on the screen.

**2021- yil yanvar-avgust
oylarida
Jizzax viloyatida xizmatlar
sohasining rivojlanishi**

2021- yil yanvar-avgust

Dastlabki ma'lumotlar

Xizmatlar sohasining kengayishi va rivojlanishi - milliy daromadlarning oshishini ta'minlovchi hamda aholi uchun munosib turmush darajasini ta'minlashning hal qiluvchi omilidir. Xizmatlarning yuqori sifati va xilma-xilligini, xodimlarning mehnat samaradorligini oshiradi, iste'mol xarajatlarini kamaytiradi, vaqtni tejalishiga olib keladi hamda bo'sh vaqt samaradorligini oshiradi.



2021- yil yanvar-avgust

Dastlabki ma'lumotlar



Xizmatlar sohasi bu – korxonalar, tashkilotlar, shuningdek, jismoniy shaxslar tomonidan ko'rsatiladigan turli xildagi xizmatlar, ishlab chiqarishni o'z ichiga olgan holda umumlashtirilgan toifadir.

Dastlabki ma'lumotlarga ko'ra, 2021- yilning yanvar-avgust oylarida ko'rsatilgan bozor xizmatlari hajmi **4 046,6** mlrd. so'mga yetdi. Uning nominal hajmi **965,7** mlrd. so'mga oshdi.

Taqqoslama ekvivalentda o'tgan yilning shu davriga nisbatan o'sish sur'ati **121,2 %** ni tashkil etdi.

Ishlab chiqarilgan xizmatlarning asosiy ko'rsatkichlari (2021- yil yanvar-avgust oylarida)

4 046,6
mlrd. so'm

121,2 %

•Xizmatlar hajmi

965,7
mlrd. so'mga

•O'sish sur'ati

•Hajmning o'sishi

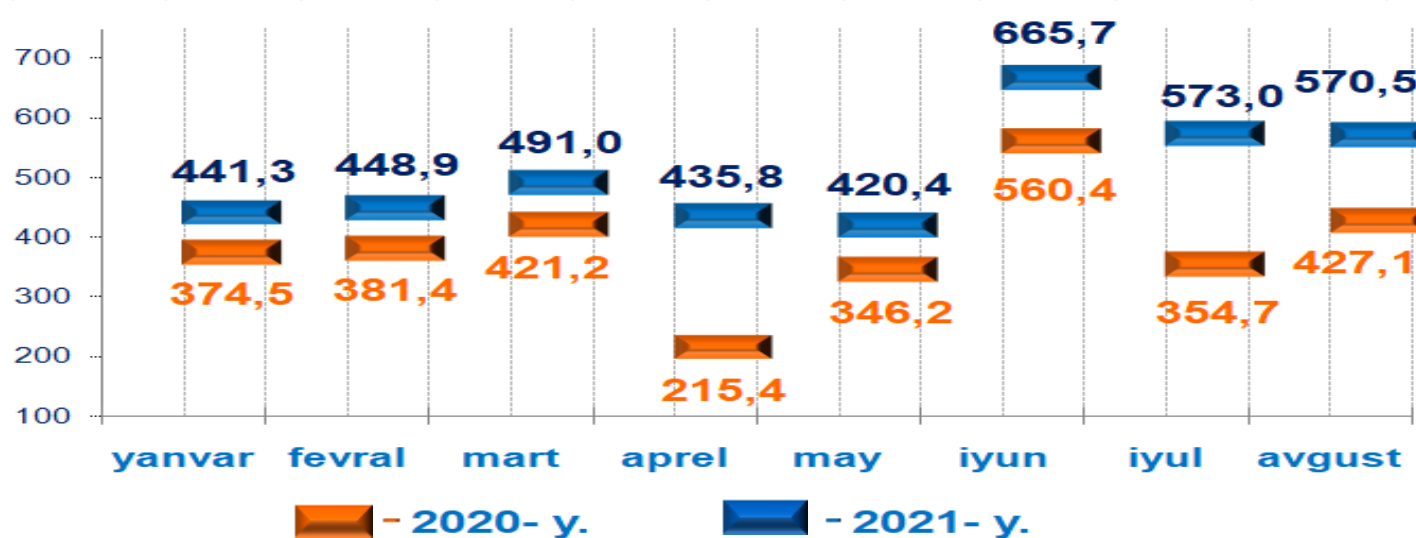
2021- yil yanvar-avgust

Dastlabki ma'lumotlar



Xizmatlar iste'molchilar (yuridik va jismoniy shaxslar) holatini o'zgartiradigan yoki tovarlar, xizmatlar va moliyaviy aktivlar bilan ayirboshlashiga ko'maklashadigan ishlab chiqarish faoliyatining natijasi hisoblanadi.

Ko'rsatilgan bozor xizmatlari hajmini taqqoslash, mlrd. so'm



2021- yilning yanvar oyiga nisbatan joriy yilning avgust oyida (diskret oy) ko'rsatilgan bozor xizmatlari hajmi **129,2** mlrd. so'mga o'sdi va **570,5** mlrd. so'mni tashkil etdi.

Taqqoslash uchun: 2020- yilning mos davrida ko'rsatilgan bozor xizmatlari hajmi **52,6** mlrd. so'mga pasaygan va **427,1** mlrd. so'mga teng bo'lgan.

2021- yilning iyul oyiga nisbatan joriy yilning avgust oyida (diskret oy) xizmatlar hajmi **2,5** mlrd. so'mga kamaydi.

Taqqoslash uchun: 2020- yilning iyul oyiga nisbatan 2020- yil avgust oyida xizmatlar hajmi **72,4** mlrd. so'mga o'sdi

2021- yil yanvar-avgust

Dastlabki ma'lumotlar

Iqtisodiy faoliyat turlari bo'yicha ishlab chiqarilgan xizmatlarning asosiy ko'rsatkichlari (2021- yil yanvar-avgust oylarida)	Hajmi, mlrd. so'm	2020- yilga nisbatan o'sish sur'ati, % da
Xizmatlar - jami	4 046,6	121,2
shu jumladan:		
Aloqa va axborotlashtirish xizmatlari	183,6	116,8
Moliyaviy xizmatlar	1 047,4	124,9
Transport xizmatlari	618,7	113,0
shu jumladan: avtotransport xizmatlari	607,0	112,9
Yashash va ovqatlanish xizmatlari	102,3	109,6
Savdo xizmatlari	1 295,4	119,4
Ko'chmas mulk bilan bog'liq xizmatlar	86,5	113,1
Ta'lim sohasidagi xizmatlar	171,9	148,5
Sog'liqni saqlash sohasidagi xizmatlar	77,1	153,5
Ijara xizmatlari	89,5	128,4
Kompyuter va maishiy tovarlarni ta'mirlash bo'yicha xizmatlar	97,7	120,3
Shaxsiy xizmatlar	112,2	115,6
Me'morchilik, muhandislik izlanishlari, texnik sinovlar va tahlil sohasidagi xizmatlar	56,2	122,0
Boshqa xizmatlar	108,1	127,9

2021- yil yanvar-avgust

Dastlabki ma'lumotlar

Iqtisodiy faoliyat turlari bo'yicha xizmatlarning tarkibi

Nisbatan past ko'rsatkich

Nisbatan yuqori ko'rsatkich



Iqtisodiy faoliyat turlari bo'yicha ko'rsatilgan bozor xizmatlari tarkibida eng katta ulushni savdo xizmatlari egallaydi. 2021- yilning yanvar-avgust oylarida ularning ulushi **32,0 %** ni tashkil etdi.

Shu bilan birga, yuqori sur'atlar moliyaviy xizmatlar (**25,9 %**), transport xizmatlar (**15,3 %**), shuningdek, aloqa va axborotlashtirish xizmatlarida (**4,5 %**) qayd etildi.

2021- yil yanvar-avgust

Dastlabki ma'lumotlar

Me'morchilik sohasidagi xizmatlar hajmida biroz o'sish qayd etilib, ularning ulushi **1,4 %** ga yetdi.

Taqqoslash uchun: 2020- yilning yanvar-avgust oylarida savdo xizmatlari umumiy hajmning **31,4 %** ini tashkil etgan. 2020- yilning shu davrida me'morchilik sohasidagi xizmatlarning ulushi ham eng kichik ko'rsatgichga ega bo'lgan – **1,4 %**.



Jamiyatning rivojlanishi hamda ishlab chiqarish kuchlarining o'sishi bilan, xizmatlar sohasining muayyan rivojlanishi yuz beradi. Hozirda bu sohada ish bilan bandlikning oshishi, mehnatda texnik jihozlanish darajasining o'sishi va ilg'or texnologiyalarning joriy etilishi kuzatilmoqda.

2021- yilning yanvar-avgust oylarida yuqori o'sish sog'liqni saqlash xizmatlarda (**53,5 %**), ta'lim sohasidagi xizmatlarda (**48,5 %**), ijara (**28,4 %**), boshqa xizmatlar (**27,9 %**), moliyaviy xizmatlar (**24,9 %**), me'morchilik sohasidagi xizmatlar (**22,0 %**), kompyuterlarni ta'mirlash (**20,3 %**), shuningdek, savdo xizmatlarida (**19,4 %**) qayd etildi.

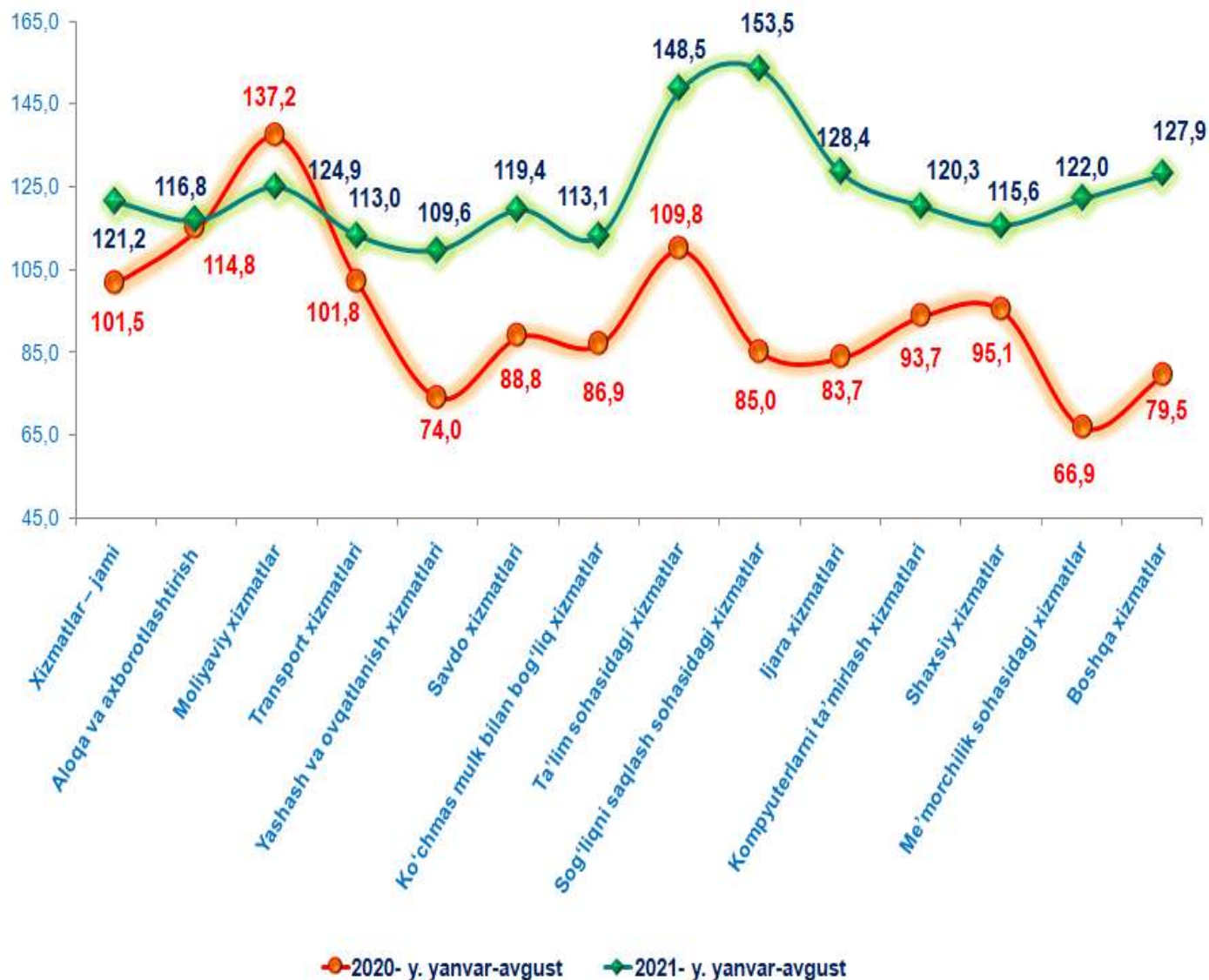
Buning sababi, korxonalar va tashkilotlar faoliyatini tiklash bilan bir qatorda koronavirus infeksiyasi (COVID-19) tarqalishining oldini olish uchun qo'yilgan cheklolarni yumshatilishi bilan bog'liq.

Ko'rsatilgan bozor xizmatlari hajmining biroz o'sishi yashash va ovqatlanish xizmatlari (**9,6 %**) sohasida qayd etildi.

2021- yil yanvar-avgust

Dastlabki ma'lumotlar

Iqtisodiy faoliyat turlari bo'yicha ko'rsatilgan bozor xizmatlari o'sish sur'atlarining taqqoslanishi, % da



Taqqoslash uchun: 2020- yilning yanvar-avgust oylarida moliyaviy xizmatlarda yuqori o'sish sur'atlari qayd etilgan – **137,2 %**.

Me'morchilik sohasidagi xizmatlarida keskin pasayish kuzatilgan – **33,1 %**.

2021- yil yanvar-avgust

Dastlabki ma'lumotlar



Transport xizmatlarining eng katta ulushi avtomobil transportida yuk va yo'lovchilarni tashish bo'yicha xizmatlarga to'g'ri keladi.

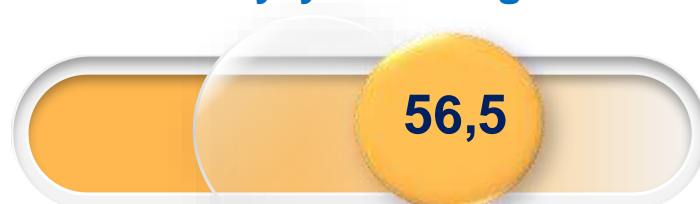
Transportning ushbu turi boshqa transport turlari bilan taqqoslanganda uning moslashuvchanligi va ko'rsatilayotgan xizmatlarning nisbatan arzonligi sababli yuqori talabga ega hisoblanadi.

Tashish turlari bo'yicha avtomobil transporti xizmatlarining tarkibi, % da

2020- y. yanvar-avgust



2021- y. yanvar-avgust



Yo'lovchi tashish



Yuk tashish

2021- yilning yanvar-avgust oylarida avtomobil transportida yuk tashish xizmatlarining ulushi **56,5** % ga yetdi.

Taqqoslash uchun: 2020- yil yanvar-avgust oylarida yuk tashish xizmatlarining ulushi **56,0** % ni tashkil etgan.

2021- yil yanvar-avgust

Dastlabki ma'lumotlar



Savdo bu – tovarlarning aylanishini, ularning ishlab chiqarish sohasidan iste'mol sohasiga o'tishini ta'minlaydigan iqtisodiyot sohasidir. Ma'lum bir davlat ichida savdo tovarlarini zarur iste'molchiga yetkazib berish vazifasini bajaradi. U ulgurji va chakana savdoga bo'linadi.

2021- yilning yanvar-avgust oylarida, ko'rsatilgan bozor xizmatlari umumiy hajmida savdo xizmatlarining ulushi **32,0 %** ni tashkil etib, bu esa **1 295,4** mlrd. so'mga to'g'ri keldi.

Taqqoslash uchun: 2020- yilning yanvar-avgust oylarida ularning hajmi **967,3** mlrd. so'mga yoki umumiy hajmning **31,4 %** iga to'g'ri kelgan.

Savdo xizmatlari

967,3

Xizmatlar hajmi,
mlrd. so'm

1 295,4

88,8

O'sish sur'ati, % da

119,4

2020- y. yanvar-avgust




2021- y. yanvar-avgust

2021- yil yanvar-avgust

Dastlabki ma'lumotlar

2021- yilning o'tgan davrida chakana savdo xizmatlari ulushi, umumiy savdo xizmatlari hajmining qariyb to'rttdan uch qismini, aniqrog'i **82,1 %** ini tashkil etdi.

Savdo xizmatlari tarkibi
(2021- yil yanvar-avgust oylarida)



Taqqoslash uchun: 2020- yilning yanvar-avgust oylarida chakana savdo xizmatlari ulushi **80,9 %** ni tashkil etgan.

2021- yil yanvar-avgust

Dastlabki ma'lumotlar



Moliyaviy xizmatlar hajmi – moliyaviy vositachilik hisobidan olingan foizli daromadlar hajmi (xizmatlar uchun belgilangan to'lovlar miqdorida), shuningdek, moliya muassasasi tomonidan ssuda berish yoki depozitni saqlash bo'yicha xizmatlari uchun to'lanadigan haq hisobiga ko'ra olinadi.

Moliyaviy xizmatlar (2021- yil yanvar-avgust oylarida)

2021- yil yanvar-avgust oylarida moliyaviy xizmatlar hajmi **1 047,4** mlrd. so'mni tashkil etdi.

Taqqoslash uchun: 2020- yil yanvar-avgust oylarida ularning hajmi **824,4** mlrd. so'mga teng bo'lgan.



2021- yilning o'tgan davrida ularning umumiy xizmatlar hajmidagi ulushi **25,9** % ni tashkil etdi.

Taqqoslash uchun: 2020- yilning yanvar-avgust oylarida ularning ulushi **26,8** % ni tashkil etgan.

O'tgan yilning shu davriga nisbatan moliyaviy xizmatlar hajmining **223,0** mlrd. so'mga ko'payishi kuzatildi.

2021- yilning yanvar-avgust oylarida moliyaviy xizmatlarning o'sishi **24,9** % ni tashkil etdi.

Taqqoslash uchun: 2020- yilning yanvar-avgust oylarida ularning o'sish sur'ati **137,2** % ni tashkil etgan.

2021- yil yanvar-avgust

Dastlabki ma'lumotlar

Moliyaviy xizmatlar umumiy hajmida sug'urta va nafaqa ta'minoti bo'yicha xizmatlardan tashqari moliyaviy xizmatlarning ulushi **94,9 %** ni tashkil etdi.

Sug'urta xizmatlarning ulushi umumiy hajmning **3,8 %** ini tashkil etdi.

2021- yilning yanvar-avgust oylari yakuniga ko'ra, moliyaviy va sug'urtalash xizmatlariga nisbatan yordamchi xizmatlarining ulushi **1,3 %** oralig'ida qayd etildi.

Moliyaviy xizmatlar tarkibi
(2021- yil yanvar-avgust oylarida)



**Sug'urta va nafaqa ta'minoti
bo'yicha xizmatlardan tashqari
moliyaviy xizmatlar**

Sug'urta bo'yicha xizmatlar

**Yordamchi moliyaviy
faoliyat**

Taqqoslash uchun: 2020- yilning yanvar-avgust oylarida moliyaviy xizmatlar umumiy hajmining **93,7 %** ini sug'urta va nafaqa ta'minoti bo'yicha xizmatlardan tashqari moliyaviy xizmatlar tashkil etgan.

Sug'urta xizmatlarining ulushi **4,2 %** ga to'g'ri kelgan.

Moliyaviy va sug'urtalashga tegishli yordamchi xizmatlar – **2,1 %**.

2021- yil yanvar-avgust

Dastlabki ma'lumotlar



Axborot texnologiyalarining rivojlanish va foydalanish darajalari, shuningdek, ularni ta'minlaydigan telekommunikatsiya infratuzilmasi iqtisodiy taraqqiyotning muhim omillariga aylanib, barqaror rivojlanish va mamlakatning jahon iqtisodiyotiga integratsiyalashuvi samaradorligini ta'minlaydi.

Aloqa va axborotlashtirish xizmatlari

(2021- yilning yanvar-avgust oylarida)

2021- yilning yanvar-avgust oylarida aloqa va axborotlashtirish xizmatlari hajmi **183,6** mlrd. so'm darajasida belgilandi.

2020- yilga nisbatan ushbu turdagi xizmatlarning o'sish sur'ati **116,8 %** ni tashkil etgan.

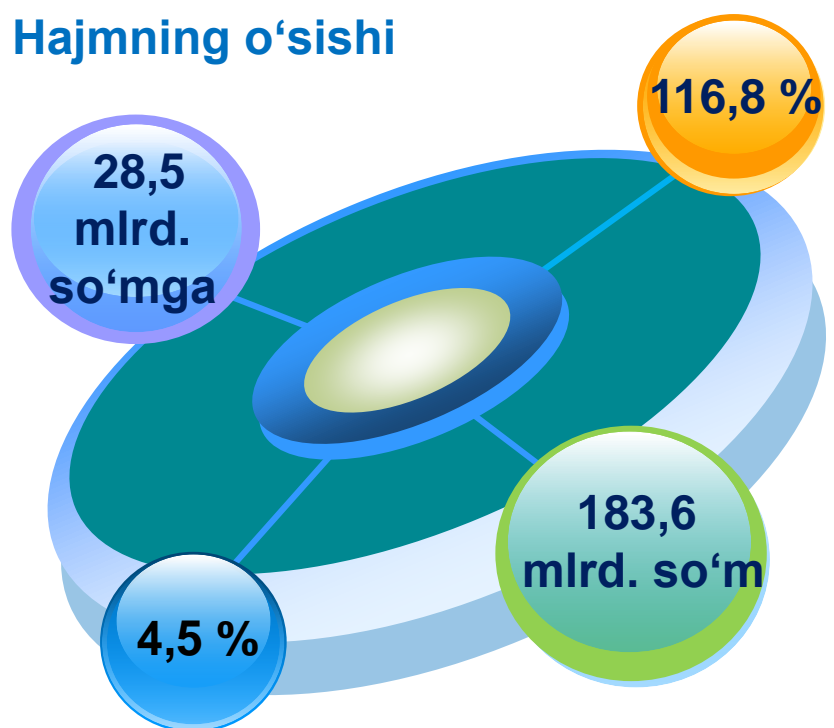
Taqqoslash uchun:

2020- yilning yanvar-avgust oylarida ushbu xizmat turi hajmi **155,1** mlrd. so'm yoki ko'rsatilgan bozor

xizmatlari umumiy hajmining **5,0 %** iga teng bo'lgan. O'sish sur'ati esa **114,8 %** ni tashkil etgan.

O'sish sur'ati

Hajmning o'sishi



Xizmatlar hajmi

Jami hajmdagi ulushi


2021- yil yanvar-avgust

Dastlabki ma'lumotlar



2017-2021- yillarga mo'ljallangan Harakatlar strategiyasining ustuvor yo'nalishlaridan biri bo'lib hisoblangan **ta'lim va fan sohasini** rivojlantirish – uzluksiz ta'lim tizimini yanada takomillashtirish, sifatli ta'lim xizmatlari imkoniyatlarini oshirish, mehnat bozorining zamonaviy ehtiyojlariga mos yuqori malakali kadrlar tayyorlash siyosatini davom ettirishdir.

Ta'lim sohasidagi xizmatlar



2021- yilning yanvar-avgust oylarida ta'lim sohasidagi xizmatlar hajmi **171,9 mlrd. so'm**ga yetdi yoki bozor xizmatlari umumiy hajmining **4,3 %** ini tashkil etdi. 2020- yilning yanvar-avgustga nisbatan o'sish sur'ati **148,5 %** ni tashkil etdi.

2021- yil yanvar-avgust

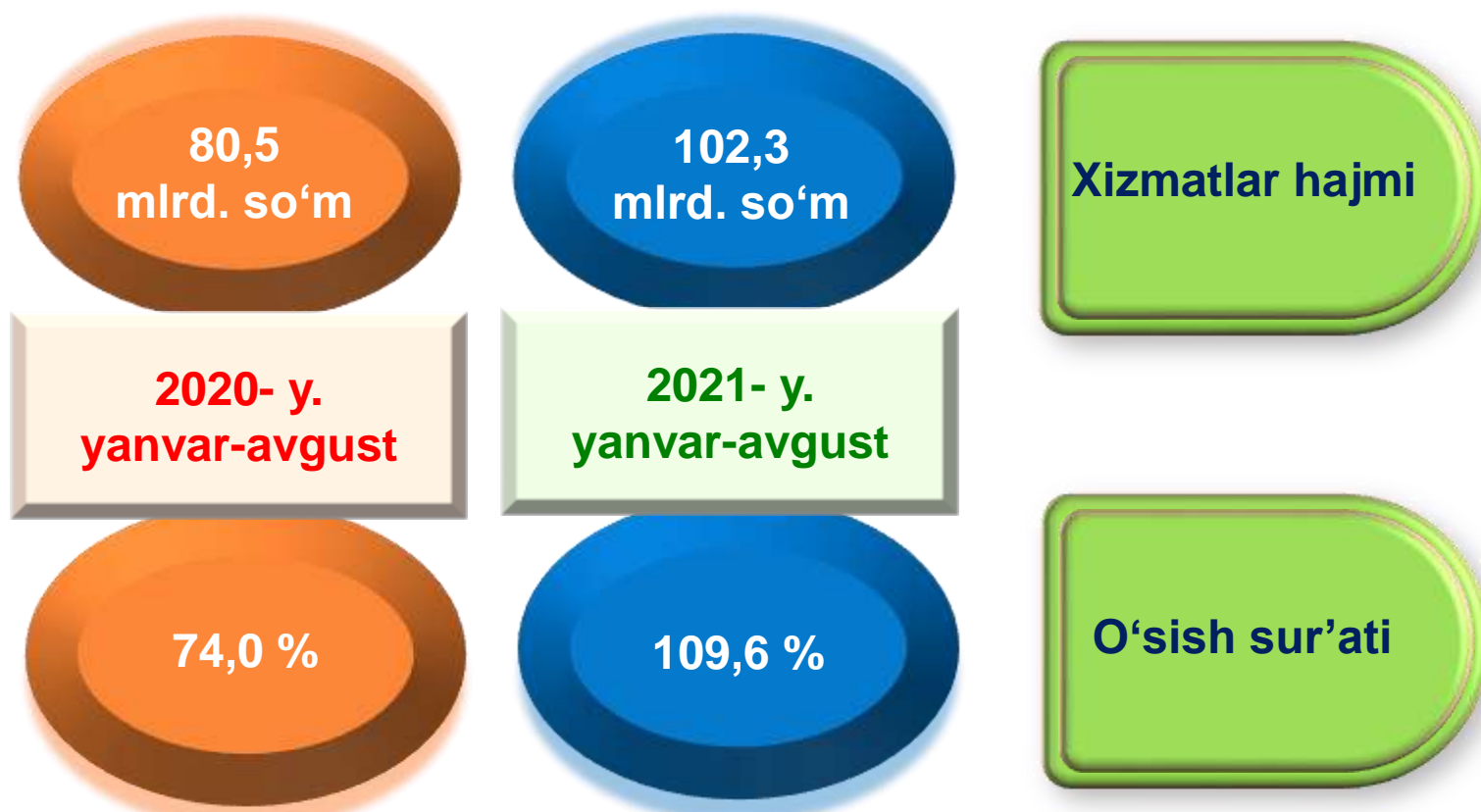
Dastlabki ma'lumotlar



Oziq-ovqat va ichimliklar bilan ta'minlash bo'yicha xizmatlar – oziq-ovqat mahsulotlari va ichimliklar yetkazib berish bo'yicha qo'yilgan ustamadan tashqari, ovqat tayyorlashda ishlatilgan va qayta ishlanmagan holda sotilgan mahsulotlar qiymatini o'z ichiga oluvchi aylanma qiymatdir.

Yashash bo'yicha xizmatlar hajmi – qisqa muddatli turar joy bilan ta'minlash bo'yicha ko'rsatilgan xizmatlar (mehmonxonalar, otellar, motellar va boshqa turar joylar) qiymatini o'z ichiga oladi.

Yashash va ovqatlanish bo'yicha xizmatlar




2020- yilning yanvar-avgust oylariga nisbatan yashash va ovqatlanish bo'yicha xizmatlar hajmi **21,8** mlrd. so'mga ortgan.

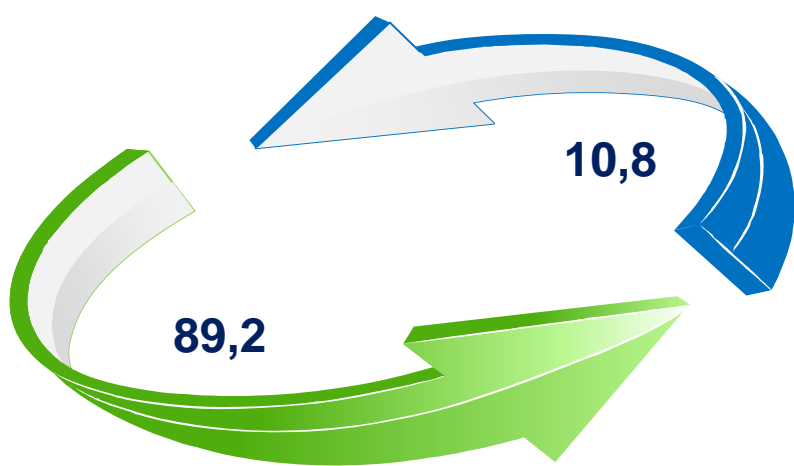
2021- yil yanvar-avgust

Dastlabki ma'lumotlar

Yashash va ovqatlanish bo'yicha xizmatlar tarkibi



2020- y. yanvar-avgust



2021- y. yanvar-avgust



Yashash bo'yicha
xizmatlar



Oziq-ovqat va ichimliklar
bilan ta'minlash
bo'yicha xizmatlar

2021- yil yanvar-avgust oylarida yashash va ovqatlanish bo'yicha xizmatlarning umumiy hajmida oziq-ovqat va ichimliklar bilan ta'minlash bo'yicha xizmatlarning ulushi **89,2** % bilan ustunlik qildi.

Taqqoslash uchun: 2020- yil yanvar-avgust oylarida ushbu xizmat turlarining ulushi **91,6** % ni tashkil etgan.

2021- yil yanvar-avgust

Dastlabki ma'lumotlar



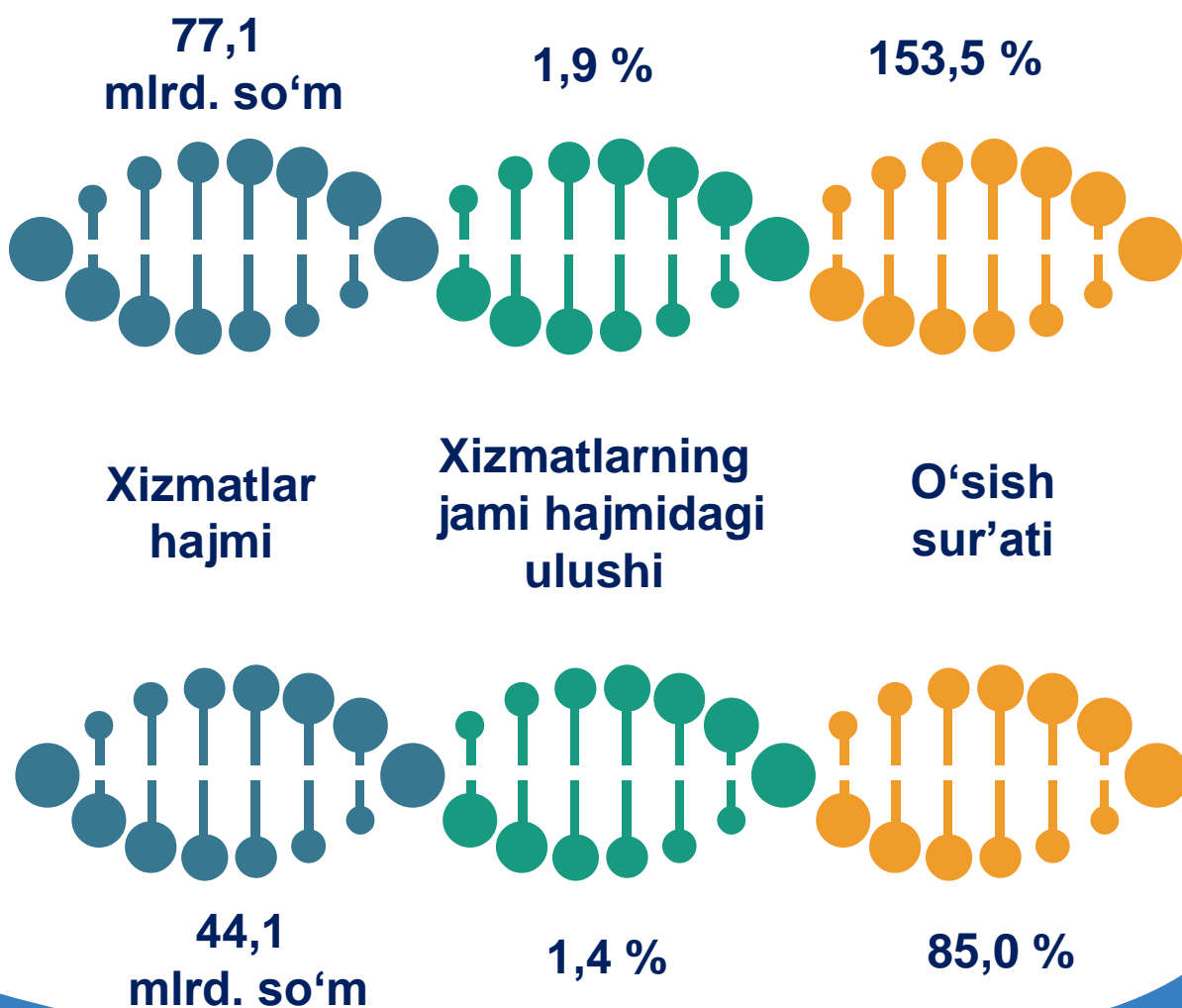
Sog'liqni saqlash sohasidagi xizmatlar hajmi bu – sog'liqni saqlash muassasalari, shuningdek, stomatologiya, fizioterapiya va gomeopatiya poliklinikalari, kosmetologiya klinikalari, giyohvand moddalarni iste'mol qiluvchilarni davolash ambulatoriyalari, laboratoriya, sanitariya va epidemiyaga qarshi profilaktika muassasalari tomonidan turli xil tibbiy yordam hamda tibbiyot xizmatlari uchun ko'rsatilgan bozor xizmatlarining qiymati hisoblanadi.

Sog'liqni saqlash sohasidagi xizmatlar

2021- y.
Yanvar-avgust



2020- y.
Yanvar-avgust



2021- yil yanvar-avgust

Dastlabki ma'lumotlar

Hududlar bo'yicha ko'rsatilgan xizmatlarning asosiy ko'rsatkichlari (yanvar-avgust oylarida)	Hajmi, mlrd. so'm	O'sish sur'ati, % da	
		2021- y.	2020- y.
Jizzax viloyati	4 046,6	121,2	101,5
Jizzax shahar	1 631,0	120,8	108,4
<i>tumanlar:</i>			
Arnasoy	95,7	120,5	90,1
Baxmal	247,6	120,0	94,5
G'allaorol	333,2	124,1	95,4
Sharof Rashidov	509,5	121,1	99,8
<i>Do'stlik</i>	153,2	121,1	96,9
Zomin	351,8	127,1	90,1
Zarbdor	158,8	119,5	90,3
Zafarobod	88,8	120,4	90,7
Mirzacho'l	114,6	116,6	92,8
Paxtakor	148,1	119,5	94,2
Forish	167,4	118,8	88,9
Yangiobod	46,9	118,4	89,3

2021- yil yanvar-avgust

Dastlabki ma'lumotlar



Zamonaviy O'zbekistonning ijtimoiy-iqtisodiy rivojlanish istiqbollari, milliy va mahalliy manfaatlarni hisobga olgan holda, respublikaning har bir tuman va viloyatlarining barcha iqtisodiy resurslardan oqilona foydalanishiga bog'liqdir.

Hududlar kesimida ko'rsatilgan bozor xizmatlari tarkibi, % da
(2021- yil yanvar-avgust oylarida)



2021- yil yanvar-avgust oylarida ko'rsatilgan bozor xizmatlari umumiy hajmidagi eng katta ulushni Jizzax shahri tashkil etdi – **40,3** % (2020- yilning yanvar-avgust oylarida – **54,6** %). Xizmat ko'rsatish sohasining eng past ko'rsatkichlari Yangiobod viloyatida – **1,2** % (2020- yilning yanvar-avgust oylarida – **0,7** %) qayd etildi.

2021- yil yanvar-avgust

Dastlabki ma'lumotlar



Xizmatlar sohasining rivojlanish darajasi aholining hududiy va ijtimoiy harakatchanligini, yangi xo'jalik hududlarini o'zlashtirish, ishlab chiqarish samaradorligini va moddiy mahsulotlar iste'molini oshirishni ta'minlaydi.

Aholi jon boshiga ko'rsatilgan bozor xizmatlarining asosiy ko'rsatkichlari

Xizmatlar hajmi

2 854,4
ming so'm

Hajmning
o'sishi

636,1
ming so'mga



118,8 %

O'sish sur'ati

2021- yilning yanvar-avgust oylarida aholi jon boshiga ko'rsatilgan bozor xizmatlari hajmi **2 854,4** ming so'mga yetdi.

2020- yilning yanvar-avgust oylariga nisbatan o'sish sur'ati **118,8 %** ni tashkil etdi.

Taqqoslash uchun:

2020- yilning yanvar-avgust oylarida aholi jon boshiga ko'rsatilgan xizmatlar hajmi **2 218,3** ming so'mni tashkil etgan.

2019- yilning yanvar-avgust oylariga nisbatan o'sish sur'ati **99,3 %** da qayd etilgan.

2021- yil yanvar-avgust

Dastlabki ma'lumotlar



Xizmatlar sohasi xalqaro korporatsiyalar, banklar, aviakompaniyalar, kompyuter markazlari, telekommunikatsiyalar, sug'urta, yuridik va konsalting firmalari, davlat va nodavlat tashkilotlar, shuningdek, notijorat tashkilotlarni qamrab oladi.

2021- yilning 1- sentabr holatiga ko'ra, xizmatlar sohasida faoliyat ko'rsatayotgan korxonalar va tashkilotlar to'g'risida ma'lumot

(fermer va dehqon xo'jaliklaridan tashqari)

Xizmatlar sohasida faoliyat ko'rsatayotgan korxonalar va tashkilotlar soni

13 296
birlik

2020- yilning mos davriga nisbatan ular sonining o'sishi

1 992
birlikga

2020- yilning mos davriga nisbatan o'sish sur'ati

117,6 %

Ularning umumiy sonidagi ulushi

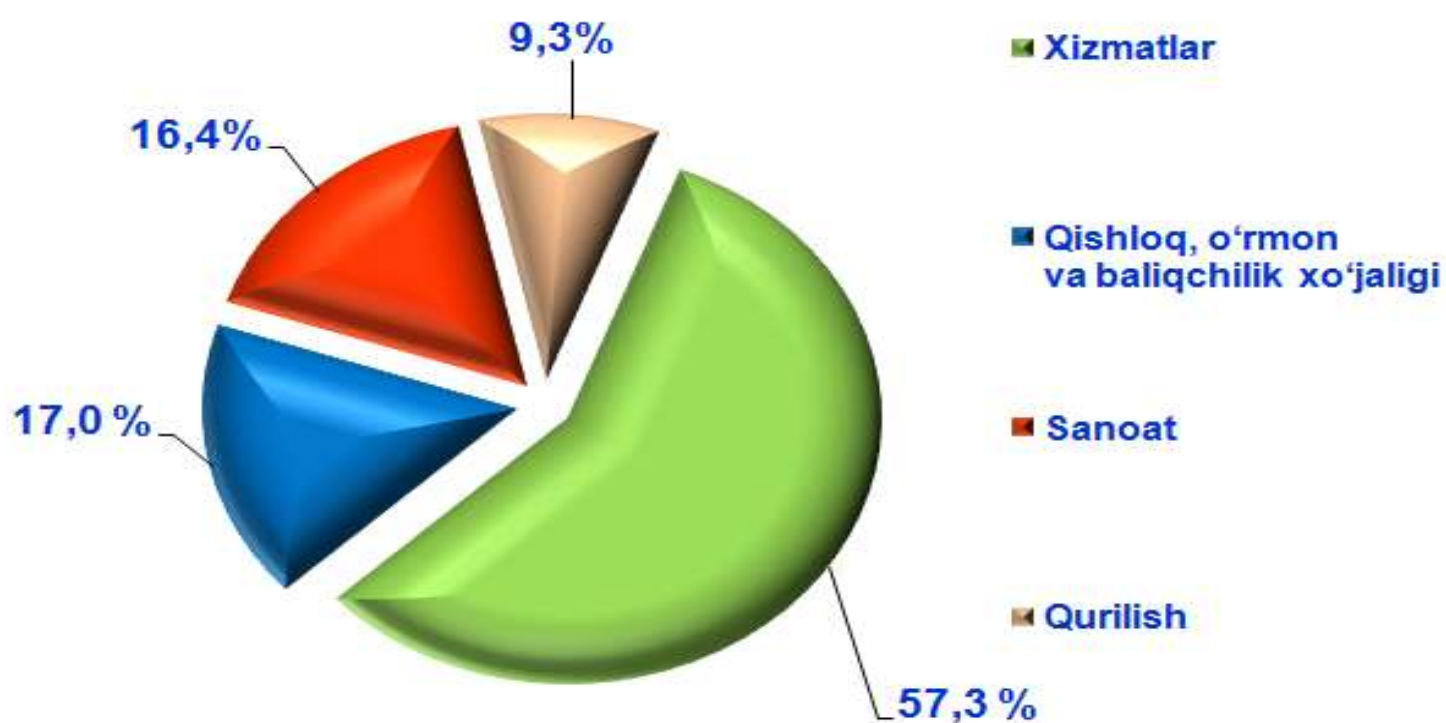
57,3 %

2021- yil yanvar-avgust

Dastlabki ma'lumotlar

2021- yilning 1- **sentabr** holatiga ko'ra, xizmatlar sohasida faoliyat ko'rsatayotgan korxonalar va tashkilotlarning ulushi **57,3 %**, qishloq, o'rmon va baliqchilik xo'jaligi **17,0 %**, sanoat ulushi **16,4 %** ni tashkil etdi. Qurilish sohasining ulushi esa **9,3 %** ga to'g'ri keldi.

2021- yilning 1- sentabr holatiga ko'ra, faoliyat ko'rsatayotgan korxonalar va tashkilotlarning tarkibi (fermer va dehqon xo'jaliklaridan tashqari)



Taqqoslash uchun: 2020- yilning 1-sentabr holatiga ko'ra, xizmatlar sohasida faoliyat ko'rsatayotgan korxonalar va tashkilotlarning ulushi **57,7 %** ni, sanoat **16,3 %** ni, qishloq, o'rmon va baliqchilik xo'jaligi **15,8 %** ni, qurilish **10,2 %** ni tashkil etgan.

2021- yil yanvar-avgust

Dastlabki ma'lumotlar

2021- yilning 1- sentabr holatiga ko'ra, xizmatlar sohasida faoliyat ko'rsatayotgan korxonalar va tashkilotlarning iqtisodiy faoliyat turlari bo'yicha tarkibi, % da
(fermer va dehqon xo'jaliklaridan tashqari)

Xizmatlar sohasida faoliyat ko'rsatayotgan korxonalar va tashkilotlar tarkibida, savdo faoliyati bilan shug'ullanuvchi korxonalar va tashkilotlar yuqori ulushni egallaydi (**42,8 %**).

Yashash va ovqatlanish bo'yicha xizmat ko'rsatuvchi korxonalar va tashkilotlarning ulushi **10,8 %** ni tashkil etdi.

Xizmatlar sohasida faoliyat ko'rsatayotgan korxonalar va tashkilotlar tarkibida tashish va saqlash faoliyati bilan shug'ullanuvchi korxonalar va tashkilotlarning ulushi **4,9 %** ga yetdi.

Sog'liqnisaqlash, shuningdek, ijtimoiy xizmatlar sohasida faoliyat ko'rsatayotgan korxonalar va tashkilotlarning jami xizmatlar sohasida faoliyat ko'rsatayotgan korxonalar va tashkilotlar tarkibidagi ulushi **2,4 %** ga teng bo'ldi.

Axborot va aloqa faoliyati bilan shug'ullanuvchi korxonalar va tashkilotlarning ulushi **2,0 %** ni tashkil etdi.



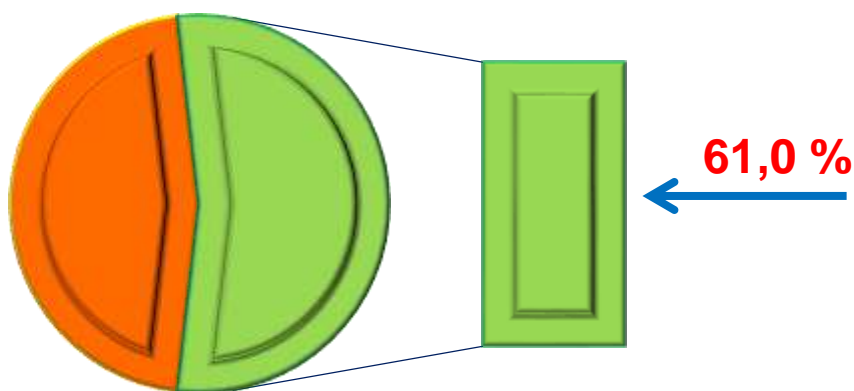
2021- yil yanvar-avgust

Dastlabki ma'lumotlar



Kichik tadbirkorlik subyektlari milliy iqtisodiyotning ajralmas va muhim bo'lagiga aylanib, ko'plab iqtisodiy va ijtimoiy muammolarni hal qilish, xizmatlarni rivojlantirish, insonlarning farovon hayotini ta'minlash uchun yetakchi kuchga aylandi.

Xizmatlar sohasida kichik tadbirkorlikning ulushi



2021- yil yanvar-avgust oylarida kichik tadbirkorlik subyektlari tomonidan ko'rsatilgan bozor xizmatlarining ulushi **61,0 %** ni tashkil etdi.

2021- yilning 1- sentabr holatiga ko'ra, faoliyat ko'rsatayotgan korxonalar va tashkilotlarning umumiy sonida kichik tadbirkorlik subyektlarining ulushi (fermer va dehqon xo'jaliklaridan tashqari)

2021- yilning 1- sentabr holatiga ko'ra, xizmatlar sohasida faoliyat ko'rsatayotgan korxonalar va tashkilotlar umumiy sonida kichik tadbirkorlik subyektlarining hissi **75,7 %** ga to'g'ri keldi.

